

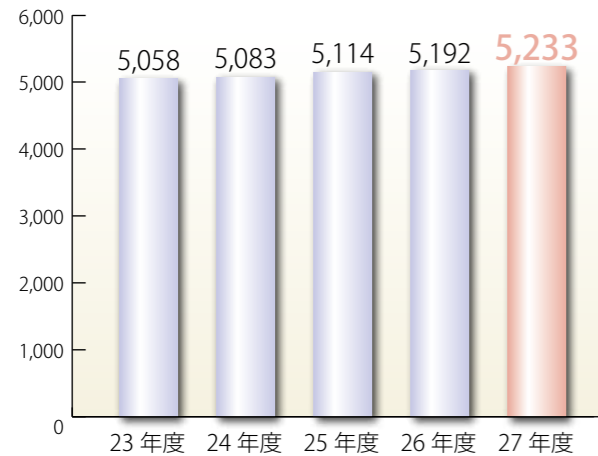
平成 27 年度の事業概況

平成 27 年度は中期経営計画『原点回帰』の最終年度として、計画完遂に向けて全力で取り組みました。「地域密着型金融の深化」「独自性のさらなる発揮」「永続性のある経営の確立」を基本方針として、起業・創業支援、ビジネスマッチングの開催等経営支援に向けたコンサルティング機能の発揮に努めるとともに、きめ細かな営業活動によりお客様との関係強化を図りました。金融サービスの提供にあたっては、顧客保護の観点からもお客様の立場に立った対応に努め、金融サービスを安定的に供給するための業務継続態勢の整備等に取り組みました。

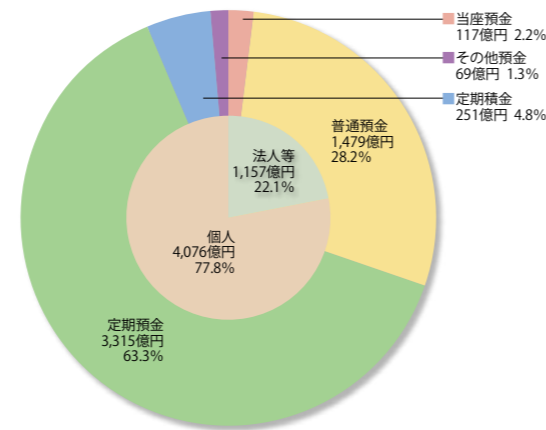
預金積金

信用金庫の特性を活かした地道できめ細かな営業活動を通じて、お客様との絆を深め、ボーナス預金や定期積金を中心とした預金募集に取組みました結果、預金残高は対前期末比 41 億円増加して、5,233 億円となりました。また、一昨年の豪雨災害に見舞われた丹波市・福知山市に対し地域貢献活動として、復興支援定期預金「絆」を募集し、多くのお客様の賛同を得て預入金額の 0.025%相当額を両市に寄付いたしました。

▶ 預金残高の推移 (単位：億円)



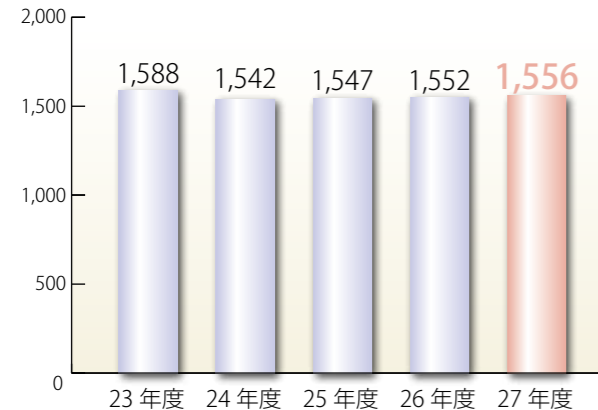
▶ 預金の法人・個人別、科目別構成



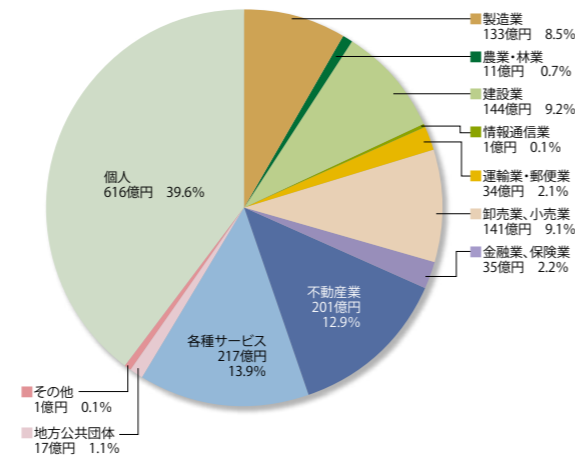
貸出金

事業者の皆さまには様々なニーズにお応えした融資商品を取り揃えて積極的に取組むとともに、「経営者保証に関するガイドライン」の趣旨を踏まえ適切に支援いたしました。また、個人の皆さまにはライフステージに応じた個人ローン・住宅ローン商品の提供に積極的に取組みました。その結果、貸出金残高は対前期末比 4 億円増加し、1,556 億円となりました。

▶ 貸出金残高の推移 (単位：億円)



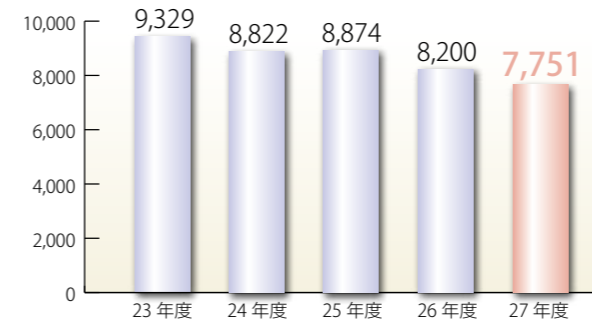
▶ 貸出金の主な業種別構成



損益

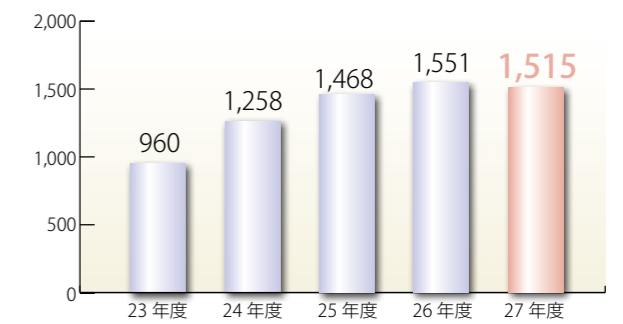
貸出金利息は貸出金利回りの低下により減少し、有価証券利息配当金も市場金利の低下が長期化し減少しました。しかし、貸倒引当金戻入益や物件費の減少等もあり、当期純利益 1,515 百万円を計上することができました。

▶ 経常収益の推移 (単位：百万円)



貸出金利息収入、有価証券利息配当金の減少により経常収益は対前期末比減少しました。

▶ 当期純利益の推移 (単位：百万円)

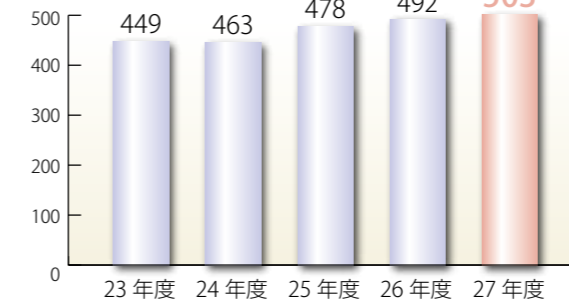


厳しい収益環境のなかではありましたが、貸倒引当金の戻入等があり、1,515 百万円の当期純利益が確保できました。

自己資本

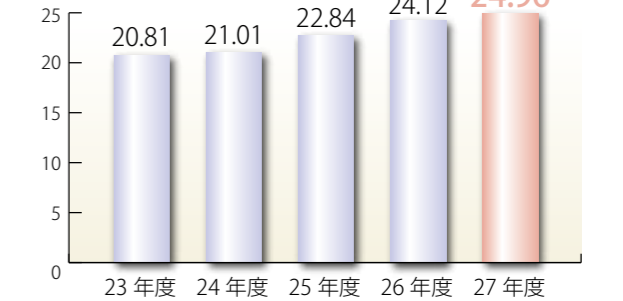
当金庫の健全性・安全性は引き続き高い水準を堅持しており、お客様からの普通出資金や適正な内部留保等により自己資本比率は 24.96%となりました。今後も、堅実経営を基本として、一層強固な財務体質の構築を目指してまいります。

▶ 自己資本額の推移 (単位：億円)



平成 24 年度までは、自己資本額は「基本的項目」及び「補完的項目」から構成されていましたが、平成 25 年度からは、「コア資本に係る基礎項目」と「コア資本に係る調整項目」で構成されています。(詳しくは、自己資本の充実の状況等の項をご参照下さい。)

▶ 自己資本比率の推移 (単位：%)



金融機関の健全性を示す重要な指標のひとつで、国内金融機関は 4%以上が求められていますが、当金庫は基準を大きく上回っており高い水準の健全性を維持しています。なお、平成 24 年度までは旧告示 (バーゼルⅡ) で、平成 25 年度以降は新告示 (バーゼルⅢ) にて算出しております。

主な経営指標の推移

		(単位：百万円 %)				
		平成 23 年度	平成 24 年度	平成 25 年度	平成 26 年度	平成 27 年度
利 益	経常収益	9,329	8,822	8,874	8,200	7,751
	業務純益	2,638	2,637	2,698	2,411	2,018
	経常利益	1,695	2,047	2,405	2,095	2,000
	当期純利益	960	1,258	1,468	1,551	1,515
残 高	出資総額	1,177	1,176	1,178	1,181	1,185
	出資総口数 (千口)	2,354	2,353	2,357	2,363	2,370
	純資産額	48,164	52,526	52,917	55,663	59,694
	総資産額	559,673	567,080	570,454	581,283	590,560
	預金積金残高	505,848	508,383	511,401	519,272	523,366
	貸出金残高	158,823	154,209	154,791	155,242	155,617
	有価証券残高	300,877	311,614	298,540	273,274	260,843
単体自己資本比率	20.81	21.01	22.84	24.12	24.96	
出資配当率	6.0	6.0	6.0	6.0	6.0	
出資 1 口当たりの配当金 (円)	30	30	30	30	30	
役員数 (人)		14	15	15	15	15
	うち常勤役員数 (人)	9	10	10	10	10
職員数 (人)	384	372	370	360	359	
会員数 (人)	32,835	32,952	33,124	33,220	33,419	

(注) 総資産には債務保証見返勘定を含んでいます。